









12V Batterie per veicoli industriali, trattori e macchine movimento terra.  
Carica pronta all'uso.

## EXPERT ENDURANCE

Codice	Capacità Ah	Scarica A -18°C A(EN)	Schema montaggio	Lunghezza Larghezza Altezza (mm) Tipo	Attacchi base	Listino IVA esclusa Euro	Trasporto Euro	Listino * pubblico IVA compresa Euro
TD1353	135	700		513 189 223 D04	B0	370,40	2,00	446,90
TD1803	180	900		513 223 223 D05	B0	472,70	2,00	569,60
TD2303	230	1100		518 279 240 D06	B0	638,50	2,00	768,60

## EXPERT

Codice	Capacità Ah	Scarica A -18°C A(EN)	Schema montaggio	Lunghezza Larghezza Altezza (mm) Tipo	Attacchi base	Listino IVA esclusa Euro	Trasporto Euro	Listino * pubblico IVA compresa Euro
TE1403	140	760		513 189 223 D04	B0	313,80	2,00	379,00
TE1853	185	1100		513 223 223 D05	B0	411,80	2,00	496,60
TE2253	225	1150		518 279 240 D06	B0	550,30	2,00	662,80



12V Batterie per veicoli industriali, trattori e macchine movimento terra.  
Carica pronta all'uso.

## PROFESSIONAL POWER

Codice	Capacità Ah	Scarica A -18°C A(EN)	Schema montaggio	Lunghezza Larghezza Altezza (mm) Tipo	Attacchi base	Listino IVA esclusa Euro	Trasporto Euro	Listino * pubblico IVA compresa Euro
TF2353	235	1450		518 279 240 D06	B0	587,60	2,00	707,50
TF1257	125	1100		286 269 230 D07	B0	563,90	2,00	679,10






## PROFESSIONAL

Codice	Capacità Ah	Scarica A -18°C A(EN)	Schema montaggio	Lunghezza Larghezza Altezza (mm) Tipo	Attacchi base	Listino IVA esclusa Euro	Trasporto Euro	Listino * pubblico IVA compresa Euro
TG1102	110	750		349 175 235 D02	B1	248,80	2,00	301,00
TG1101	110	750		349 175 235 D02	B0	248,80	2,00	301,00
TG1100	110	750		349 175 235 D02	B0	248,80	2,00	301,00
TG1406	140	800		510 175 225 D08	B3	303,10	2,00	366,10
TG1403	140	800		513 189 223 D04	B0	303,10	2,00	366,10
TG1250	125	760		349 175 290 D03	B0	284,00	2,00	343,20
TG1402	140	900		508 178 205 ATM	B1	304,30	2,00	367,60







12V Batterie per veicoli industriali, trattori e macchine movimento terra.  
Carica pronta all'uso.

## PROFESSIONAL

Codice	Capacità Ah	Scarica A -18°C A(EN)	Schema montaggio	Lunghezza Larghezza Altezza (mm) Tipo	Attacchi base	Listino IVA esclusa Euro	Trasporto Euro	Listino * pubblico IVA compresa Euro
TG1806	180	1000		510 218 225 D09	B3	379,20	2,00	457,40
TG1803	180	1000		513 223 223 D05	B0	379,20	2,00	457,40
TG2104	210	1200		518 279 240 D06	B0	504,30	2,00	607,60
TG2103	210	1200		518 279 240 D06	B0	504,30	2,00	607,60
TG2253	225	1300		518 279 240 D06	B0	540,30	2,00	650,80

## ECONOMY

Codice	Capacità Ah	Scarica A -18°C A(EN)	Schema montaggio	Lunghezza Larghezza Altezza (mm) Tipo	Attacchi base	Listino IVA esclusa Euro	Trasporto Euro	Listino * pubblico IVA compresa Euro
TH1206	120	680		510 175 225 D08	B3	271,90	2,00	328,70
TH1203	120	680		513 189 223 D04	B0	271,90	2,00	328,70
TH1556	155	900		510 218 225 D09	B3	334,30	2,00	403,60
TH1553	155	900		513 223 223 D05	B0	334,30	2,00	403,60

\* Escluso ADDIZIONALE PIOMBO